

Francie – Université d'Orléans

Erasmus ZS 2015 – Barbora Balejová

O mně

- * Jsem studentka Pedagogické fakulty na Univerzitě Jana Evangelisty Purkyně – obor Anglický jazyk a Společenské vědy se zaměřením na vzdělávání (AJ SV VZ).
- * Na Erasmus jsem vyjížděna v zimním semestru 3. ročníku bakalářského studia.
- * Ve Francii jsem studovala pedagogiku pro základní školy, neodpovídalo to moc mému oboru doma, ale já jsem jela hlavně za zkušenostmi, cestováním, a poznáváním jiné kultury 😊

Jak jsem se tam dostala?

Jela jsem autobusem Eurolines – Z Prahy – Florenc do Paříže, tam jsem čekala 4 hodiny a poté 2,5 hodiny cesta do Orléans, kde mě vyzvedla koordinátorka. Cesta dohromady trvala 23 hodin, stála mě 95 € (jednosměrná).

Ubytování

- * Bydlela jsem v residenci *Gabriel Beaumarie* (je poblíž centra města), zařídila mi to koordinátorka.
- * **Cena:** 197 €/měsíc, 12 m², včetně koupelny (sprcha + umyvadlo – bez záchodu, ty byly 2 na patře – 2 pro 10 lidí, úplně v pohodě). Zálohu jsem platit nemusela.
- * Kuchyň byla jediná na celou residenci (na 30 pokojů, rezidence ale nikdy nebyla naplněná) , nádobí, příbory atd. tam jsou.



Skříň



Koupelna



Pohled ode dveří

Ubytování

- * Z rezidence pěšky:
 - * Do centra - 20 minut
 - * K řece - 5 minut
 - * Lídl - 10 minut
 - * Autobusová zastávka - minutu
 - * Bankomat - 5 minut
 - * Škola – 30 min autobusem
- * V rezidenci v průběhu školního roku funguje jídelna, oběd tam stojí myslím 3 € (já to nevyužívala)

Orléans

- * Dominantou města je určitě **katedrála St. Croix**, navenek daleko hezčí než *Notre Dame de Paris* (ale těch je víc :D), stojí za návštěvu. V létě než jsem přijela, nějaký studenti zorganizovali prohlídku její střechy, bohužel znova to už nepovolili, ale třeba budete mít štěstí 😊
- * V centru kus od OC je knihovna. Nebyla jsem tam ani jednou, další **knihovny** jsou totiž k mání i v univerzitě, ale je obrovská a vypadá zajímavě.
- * Ve městě je i **zimní stadion**, kde je každé úterý a sobotu večer bruslení, studenti mají slevu 😊 Mimořádně v hokejovém týmu Orléans (Les Renards) hrají 3 Slováci a 1 Čech 😊



Katedrála St. Croix

Loira

- * Loira – dokud je teplo, budou u řeky pořád vysedávat a bavit se lidi. Večer bývá na jedné lodi dokonce diskotéka.





Klasická náplavka :D




Škola

- * Hlavní kampus Université d'Orléans se nachází **asi 2 km od centra** města, ale já jsem studovala na *L'ESPE Centre Val de Loire*, což je v centru.
- * Co se týče rozvrhu, nečekejte nic, co si budete moci upravit, v podstatě jsme dostali rozvrhy na celý semestr předeepsané. Měli jsme ale **hodně volných dní**, často i dva v týdnu, což bylo příjemné.
- * Veškerá **výuka je ve FJ!!!**
- * Navíc vám škola doporučí chodit na hodiny francouzštiny, stojí 50 €. Dobré je, že vám potom uznají kredity i z těchto kurzů, a seznámíte se tam s dalšími lidmi.

Škola

- * Požadavky: většina učitelů chtěla na konci semestru **esej**.
- * Jen z angličtiny byl test (poslech, mluvení, napsat krátký text... ale pokud vyjíždíte na Erasmus, předpokládám že máte AJ dobrou, a tam je úroveň angličtiny fakt k smíchu takže cajk)
- * Studenti Erasmu můžou semestr **ukončit už před Vánoci!** Nemusíte se tedy vracet na zkoušky 😊
- * **Prázdniny** – dva týdny v říjnu, plus další dva týdny je praktická stáž – budete zařazeni do nějaké školy a budete pracovat s dětmi (základka 1. stupeň) – z toho musíte napsat report.


Kulturní vyžití



FRAC Centre

Ve městě jsem byla ve dvou muzeích – V *Musée des Beaux Arts*, kde jsou klasická díla, a v centru *Frac*, kde jsou vystavovány moderní díla.

Ve Francii první neděli v měsíci by mělo být vstupné do muzeí zdarma, každopádně pokud jste student, dostanete se do muzeí zdarma skoro pořád :D





Reverse of Volume - Yasuaki Onishi (FRAC Centre)



Ke konci září se koná *Festival de Loire* – na řeku dorazí hromada starých lodí, jsou tam stánky, ohňostroj, hudba, atd.



Ve 2015 bylo téma Polsko, což bylo super, protože jsem se všema Polákama mluvila česky, a hlavně tam vařili východnější kuchyň, která mi chyběla.



TADY
prodává
jedna milá
paní
mezinárod
ní známky.
Jinak je
skoro
nikde
nemají.

Ve městě je ulice *Rue de Bourgogne*, která v noci ožije (prakticky se tudy nedá projít), protože je tam nejvyšší koncentrace barů – brzy v ní budete jako doma :D Pití je samozřejmě hodně drahý, já jsem často pila Cubanisto za 5 € (pivo s příchutí rumu – mě to připomínalo Frisco :D), normální pivo je prý hnusný a drahý, a víno je víno – většinou kolem 5 €.

Doprava

- * Doporučuju zařídit si bus-kartu *Tao* – **30 € na měsíc.**
- * 1 cesta autobusem - 1,6 €.
- * Autobusy jezdí často (podobně jak v Ústí).
- * Přes *Tao* si můžete **půjčit i kolo** na delší časový úsek.
- * Ve městě také funguje půjčení kol ze stojanů, jako to funguje klasicky v Paříži.
- * **Vlaky** jsou ve Francii velice drahé, já jsem se do Paříže dopravovala přes **Blablacar** (doporučuju, jízda do Paříže a zpět mě stála dohromady jako jízda vlakem jen tam).

Ceny, jídlo – get ready to get fat

- * Francie je drahá, ale sledujte **slevy** (Lidl) a můžete nakoupit levně.
- * Zapomeňte, že „zhubnete, protože budete šetřit“, jak mi všichni před výjezdem říkali :D Jídlo je tam prostě děsně dobrý, a jakmile se jednou projdete po *Rue de la Republique* a uvidíte ty **zástupy čokoládoven**, tak se neudržíte. Kdo je na sladký, přijel do ráje, ale vrátí se o 5 kilo těžší (minimálně :D).
- * Například ale jogurty tam jsou levnější než tady.



Tohle prosím najdete v normálním obchodě s bagetama, sendvičema, salátama a pečivem. U nás tak maximálně tříbarevněj koláč :D Dopopručuju TOTO – citronová eclair. Všechny jsou boží, ale citrónová je nejvíc. Jentak na ní ale nenarazíte.

Lidi

- * Neměla jsem vůbec problém s mluvením v **AJ** s francouzema, nebojte se toho. Francouzi jsou navíc přátelský.
- * Co se týče ESN staff, tak to platí dvojnásob. Všichni uměj **DOBŘE anglicky** (což je na Francouze podivuhodný výkon, protože studenti ve škole mluví stylem „Ší Aaazz Zzřííí Doggz“).
- * Pořádá se spousta **párty** – uvítací, tematická, pub crawl, atd atd.
- * I studenti, co nejsou v ESN jsou družný (což z Čech neznám), a zapojujou se do Erasmáckejch párty.
- * Doporučuju vám zařídit si **kartu ESN**, na všechny párty a výlety budete mít potom slevu, vyplatí se, stojí jen 8 €.

CAF

- * Úžasný úřad, který vám bude poskytovat příspěvky na bydlení – asi polovina nájmu v rezidenci. Varuju vás, je to ale děsně vopruz.
- 1. Musíte mít francouzské účet, které s váma zařídí koordinátorka v prvním týdnu.
- 2. Musíte vyplnit sákladlouhej formulář, kteréj spolu s úředně přeloženým rodným listem, kopií ID, pasu, a svatebním oznámením vašeho křečka, pošlete poštou na úřad.
- 3. Po týdnu až pěti, vám přijde dopis s dalším formulářem, který opět vyplníte, odešlete, a potom čekáte. Dost možná vám opět pošlou dopis, že po vás ještě něco chtějí.

Mě peníze začaly chodit (v prosinci), ale kamarádce nepřišlo nic, takže se obrňte trpělivostí a bojujte. A hlavně doporučuju právě kvůli vyplňování formulářů a všeho, přijet do Francie včas, v týdnu, kdy se tohle všechno s koordinátorkou zařizuje!

Výlety

Aneb to, co jsem si na Erasmu užívala nejvíc!

Chambord

- * S ESN jsem byla na výletě na *Chambord*, což je jeden z nejkrásnějších zámků na Loire. Je opravdu nádherný, rozhodně ho nestihnete projít celý a to má ještě obří zahrady, myslím že se tam vyplatí jet na celý den.



Předtím jsme ještě navštívili rodinnou farmu, kde se vyrábí víno, sýr a super džem. Degustace vína v 9 ráno způsobí, že si opravdu budete připadat francouzsky.

- * Další výlet ESN se konal do Štrasburku, na Vánoční trhy. Tam už jsem nejela, protože jsem šetřila na dárky a taky to bylo po těch útocích v Paříži, tak sem se nějak chtěla vyhnout rušným místům. Výlet trval tři dny, autobus jel přes noc, celý den se ve Štrasburku procházelo a další noc se jelo zpátky.

Chenonceau



- * Na další výlet jsme jeli s přítelem. Půjčili jsme si auto, a vyrazili na zámek *Chenonceau*, který se mě osobně líbil víc než *Chambord*, sice byl menší, ale zato interiéry zachovalejší.



Normandie + Bretaň

- * Potom jsme vyrazili do Normandie, zastavili se v *Caen*, podívali se na *Omaha beach*. Druhý den byla na programu Bretaň a *Mont St. Michel*. Ten doporučuju klidně na celý víkend, je to nádherný místo.







Mont St. Michel

Blois

- * V Blois jsme byly s holkama v rámci přednášky, která se tam konala. Nádherný město, konečně trochu na kopci (už mi z placatýho Orléans začalo hrabat), s nádherným zámekem. Jako skoro všude v zahraničí si můžete zámek prohlídnout samostatně jen s brožurkou v ruce, a nemusíte čekat na průvodce. Rozhodně doporučuju tam zajet (je to blízko Orléans) a na zámek si 2 hodinky najít. Kousek od něj je ještě pěkný kostel a pak vyhlídka na řeku a město.





Zámek Blois




Montargis



Asi 70 km od Orléans se nachází rodiště Quentina z Montargis, tak jsme tam museli zajet a prohlídnout si ho. Bohužel, „Bistro u dvou přátel“ jsme nenašli 😞



- * Městu se říká „Venise du gatinais“, tedy Benátky Gatinais (to je tamní přírodní region), jelikož je město na kanále a má tam asi milion malých mostů. V *Office de Tourisme* dostanete zdarma mapu s trasami po nejhezčích a nejzajímavějších mostech. 😊







Konec

- * Opravdu nevím, jestli jsem řekla všechno, snažila jsem se vzpomenout si na to nejpodstatnější, ale pokud byste měli dotazy, piště na balejovab@gmail.com, ráda vám odpovím 😊